

Первоуральск, 2016



ОСОБЕННОСТИ ТЕЛЕСМОТРЕНИЯ РЕЗУЛЬТАТЫ СОЦИОЛОГИЧЕСКОГО ИССЛЕДОВАНИЯ

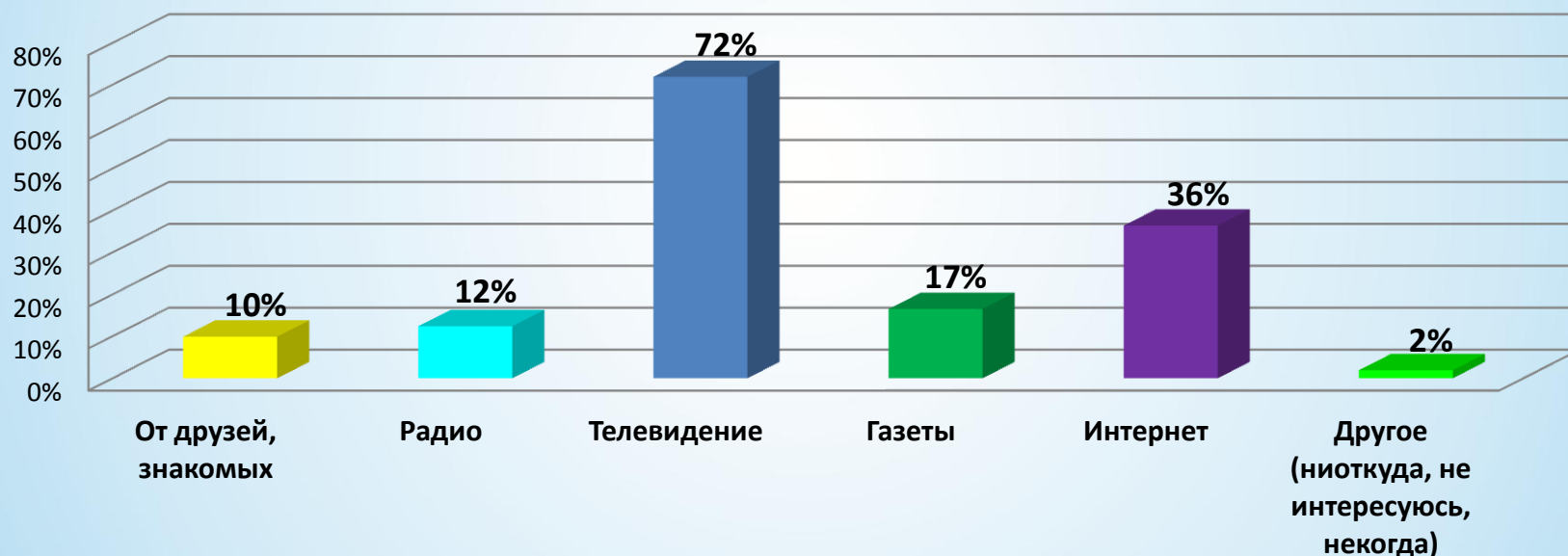
Опрос проводился методом полуструктурированного интервью отделом маркетинга ООО "Первоуральская вещательная компания" в период с 13 по 19 апреля 2016 года. Использовалась квотно-пропорциональная выборка, соответствующая социально-демографической структуре населения Первоуральска. Опрос проводился на улице у торговых центров, на остановках, оживленных местах города. Всего опрошено 368 человек, из них 43% мужчин и 57% женщин. В возрасте до 24 лет 15%, от 25 до 34 лет 23%, от 35 до 44 лет 17%, от 45 до 54 лет - 15%, старше 55 лет 30%. Причем, 21% имеют среднее общее образование, 49% средне-специальное, 30% высшее. Вероятная ошибка выборки составляет 5%. При использовании данных обязательно ссылка на ООО "Первоуральская вещательная компания".

Популярность разных источников о событиях в городе

Распределение ответов на вопрос:

"Откуда Вы узнаете новости Первоуральска?".

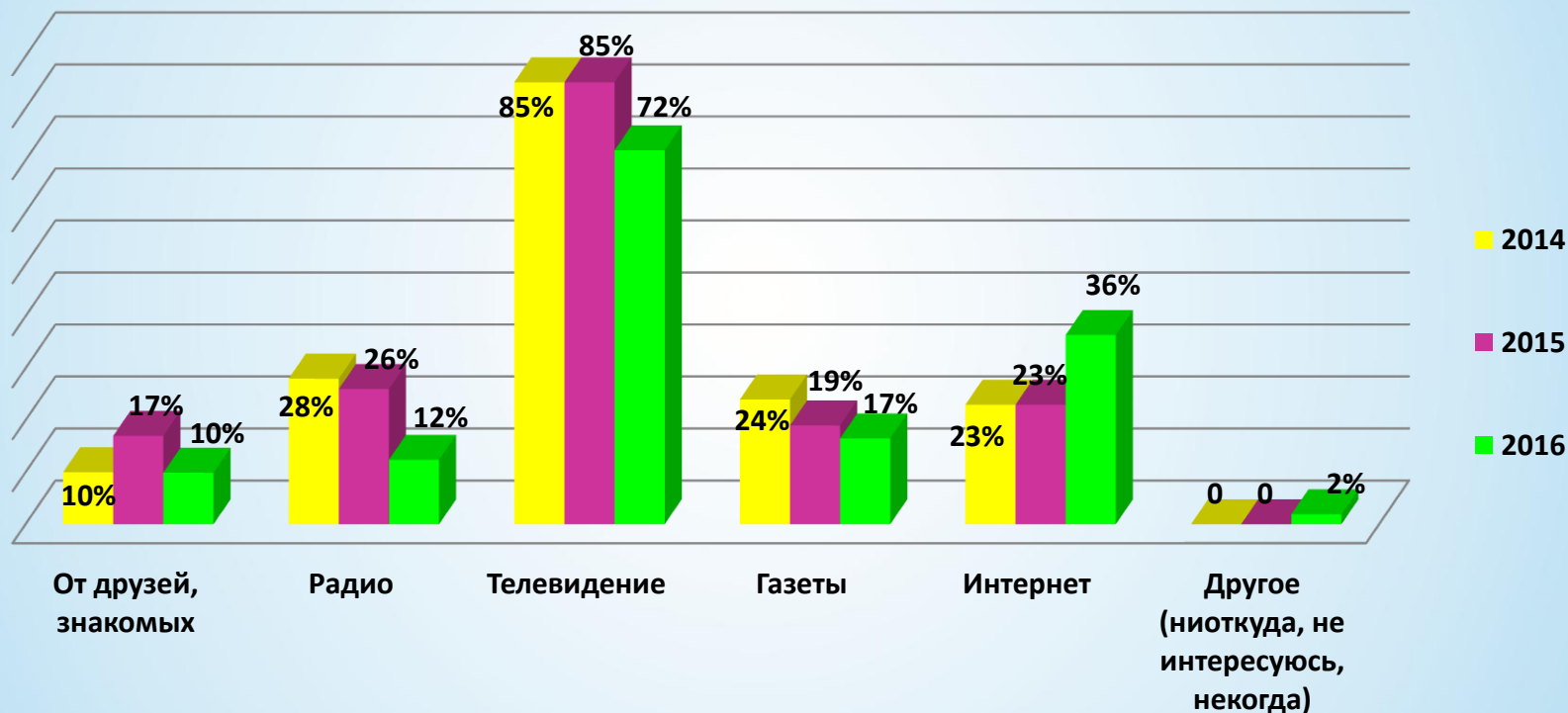
В % от всех респондентов



Опрос проводился методом полуструктурированного интервью отделом маркетинга ООО "Первоуральская вещательная компания" в период с 13 по 19 апреля 2016 года. Использовалась квотно-пропорциональная выборка, соответствующая социально-демографической структуре населения Первоуральска. Опрос проводился на улице у торговых центров, на остановках, оживленных местах города. Всего опрошено 368 человек, из них 43% мужчин и 57% женщин. В возрасте до 24 лет 15%, от 25 до 34 лет 23%, от 35 до 44 лет 17%, от 45 до 54 лет - 15%, старше 55 лет 30%. Причем, 21% имеют среднее общее образование, 49% средне-специальное, 30% высшее. Вероятная ошибка выборки составляет 5%. При использовании данных обязательна ссылка на ООО "Первоуральская вещательная компания".

Динамика популярности источников информации

Сравнение данных ответа на вопрос: "Откуда вы узнаете новости Первоуральска?"
в опросах 2014, 2015, 2016 г.г.

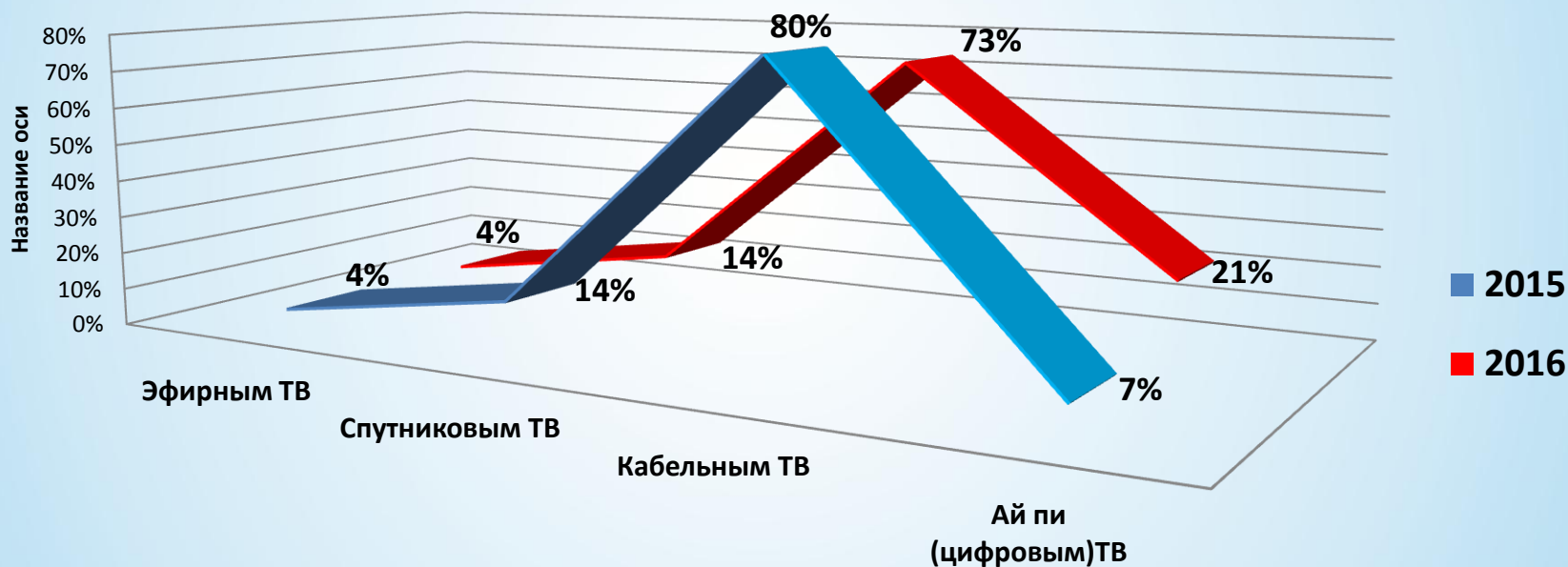


Опрос проводился методом полуструктурированного интервью отделом маркетинга ООО "Первоуральская вещательная компания" в период с 13 по 19 апреля 2016 года. Использовалась квотно-пропорциональная выборка, соответствующая социально-демографической структуре населения Первоуральска. Опрос проводился на улице у торговых центров, на остановках, оживленных местах города. Всего опрошено 368 человек, из них 43% мужчин и 57% женщин. В возрасте до 24 лет 15%, от 25 до 34 лет 23%, от 35 до 44 лет 17%, от 45 до 54 лет - 15%, старше 55 лет 30%. Причем, 21% имеют среднее общее образование, 49% средне-специальное, 30% высшее. Вероятная ошибка выборки составляет 5%. При использовании данных обязательна ссылка на ООО "Первоуральская вещательная компания".

Динамика популярности разных видов телевидения

Распределение ответа на вопрос: "Каким телевидением Вы пользуетесь?"

В % от всех опрошенных, по результатам опроса 2015 и 2016 г.г.



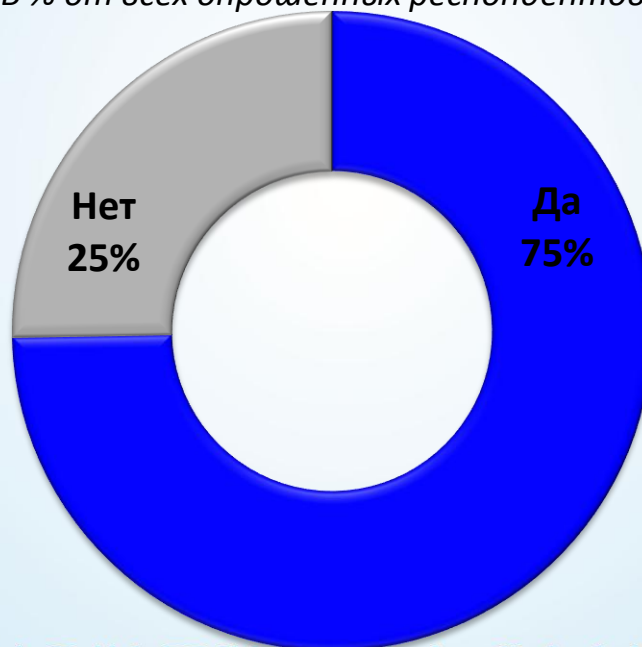
Опрос проводился методом полуструктурированного интервью отделом маркетинга ООО "Первоуральская вещательная компания" в период с 13 по 19 апреля 2016 года. Использовалась квотно-пропорциональная выборка, соответствующая социально-демографической структуре населения Первоуральска. Опрос проводился на улице у торговых центров, на остановках, оживленных местах города. Всего опрошено 368 человек, из них 43% мужчин и 57% женщин. В возрасте до 24 лет 15%, от 25 до 34 лет 23%, от 35 до 44 лет 17%, от 45 до 54 лет - 15%, старше 55 лет 30%. Причем, 21% имеют среднее общее образование, 49% средне-специальное, 30% высшее. Вероятная ошибка выборки составляет 5%. При использовании данных обязательна ссылка на ООО "Первоуральская вещательная компания".

Интерес к новостям местных телеканалов

Распределение ответов на вопрос:

"Смотрите ли Вы местные новости по телевидению?"

В % от всех опрошенных респондентов



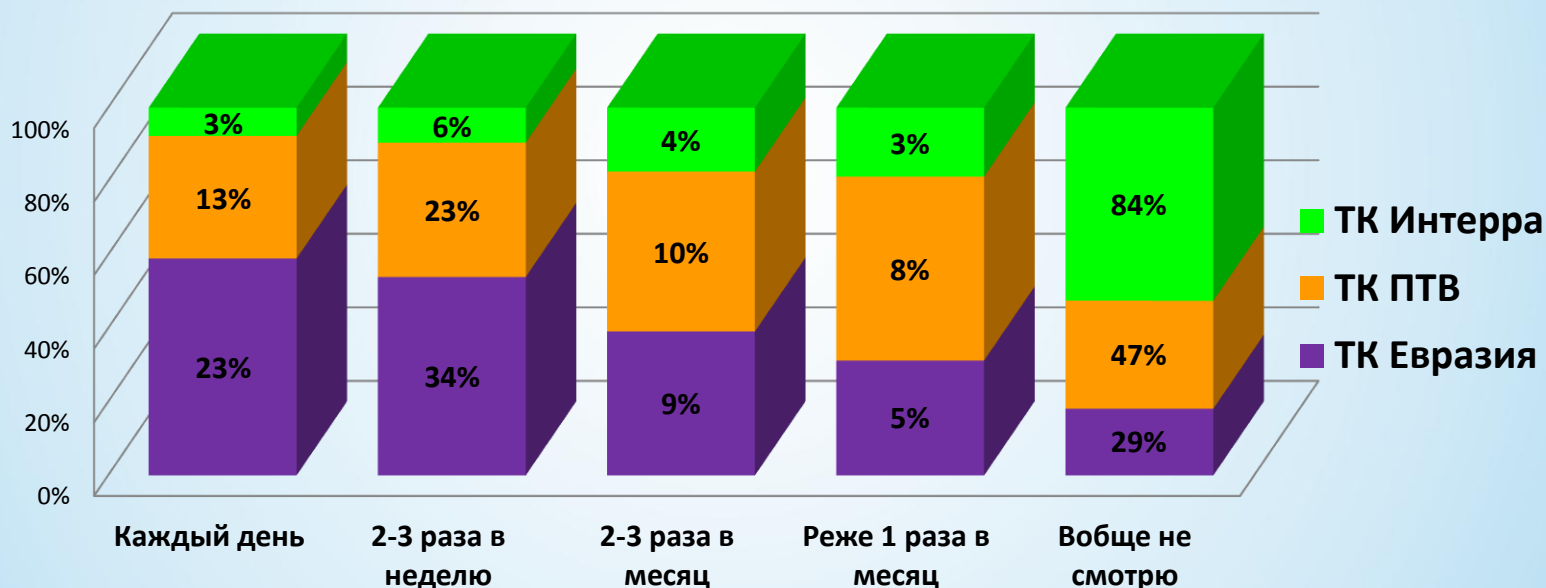
Опрос проводился методом полуструктурированного интервью отделом маркетинга ООО "Первоуральская вещательная компания" в период с 13 по 19 апреля 2016 года. Использовалась квотно-пропорциональная выборка, соответствующая социально-демографической структуре населения Первоуральска. Опрос проводился на улице у торговых центров, на остановках, оживленных местах города. Всего опрошено 368 человек, из них 43% мужчин и 57% женщин. В возрасте до 24 лет 15%, от 25 до 34 лет 23%, от 35 до 44 лет 17%, от 45 до 54 лет - 15%, старше 55 лет 30%. Причем, 21% имеют среднее общее образование, 49% средне-специальное, 30% высшее. Вероятная ошибка выборки составляет 5%. При использовании данных обязательно ссылка на ООО "Первоуральская вещательная компания".

Частота просмотра новостей на местных каналах

Распределение ответов на вопрос:

"Как часто Вы смотрите местные новости?"

В % от всех респондентов, в зависимости от того или иного канала



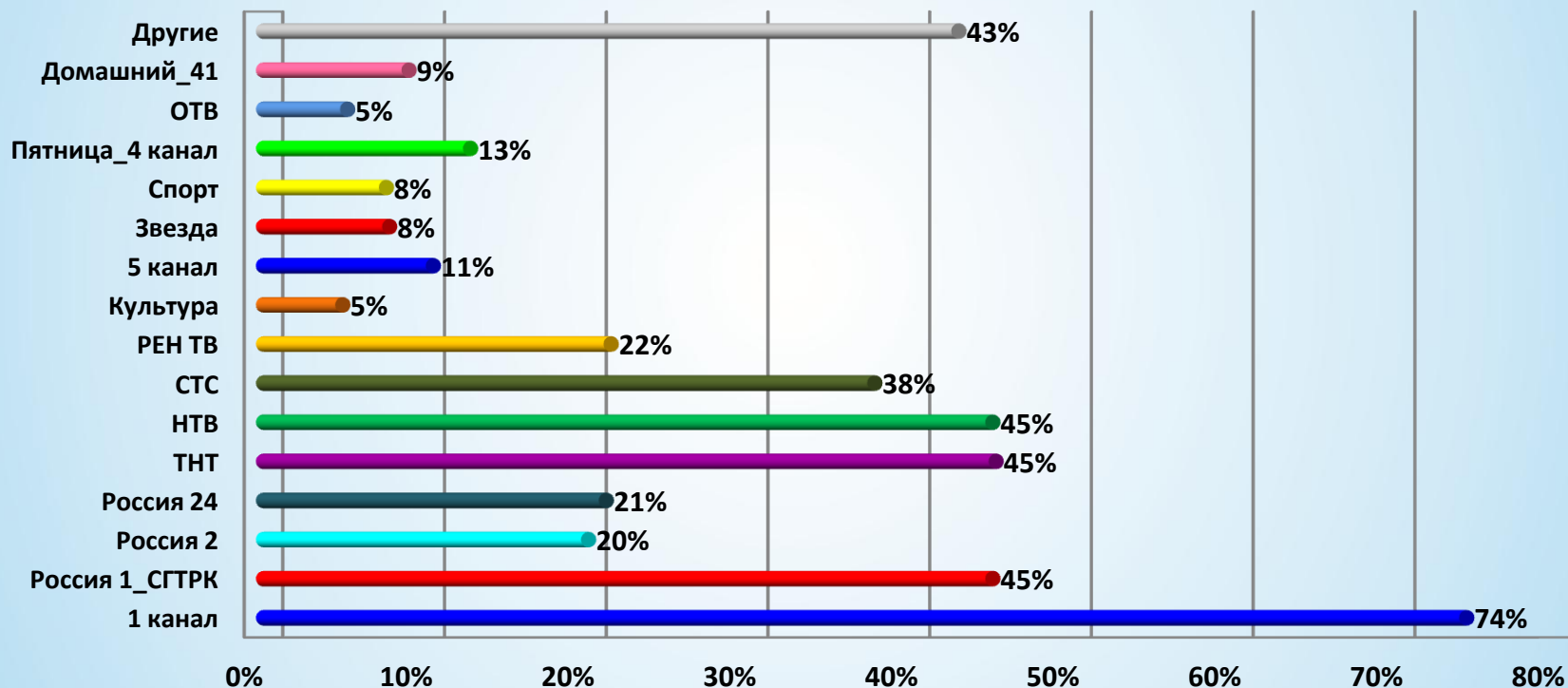
Опрос проводился методом полуструктурированного интервью отделом маркетинга ООО "Первоуральская вещательная компания" в период с 13 по 19 апреля 2016 года. Использовалась квотно-пропорциональная выборка, соответствующая социально-демографической структуре населения Первоуральска. Опрос проводился на улице у торговых центров, на остановках, оживленных местах города. Всего опрошено 368 человек, из них 43% мужчин и 57% женщин. В возрасте до 24 лет 15%, от 25 до 34 лет 23%, от 35 до 44 лет 17%, от 45 до 54 лет - 15%, старше 55 лет 30%. Причем, 21% имеют среднее общее образование, 49% средне-специальное, 30% высшее. Вероятная ошибка выборки составляет 5%. При использовании данных обязательна ссылка на ООО "Первоуральская вещательная компания".

Популярность федеральных телеканалов

Распределение ответов на вопрос:

"Назовите 5 федеральных каналов, которые Вы чаще всего смотрите"

В % от всех респондентов

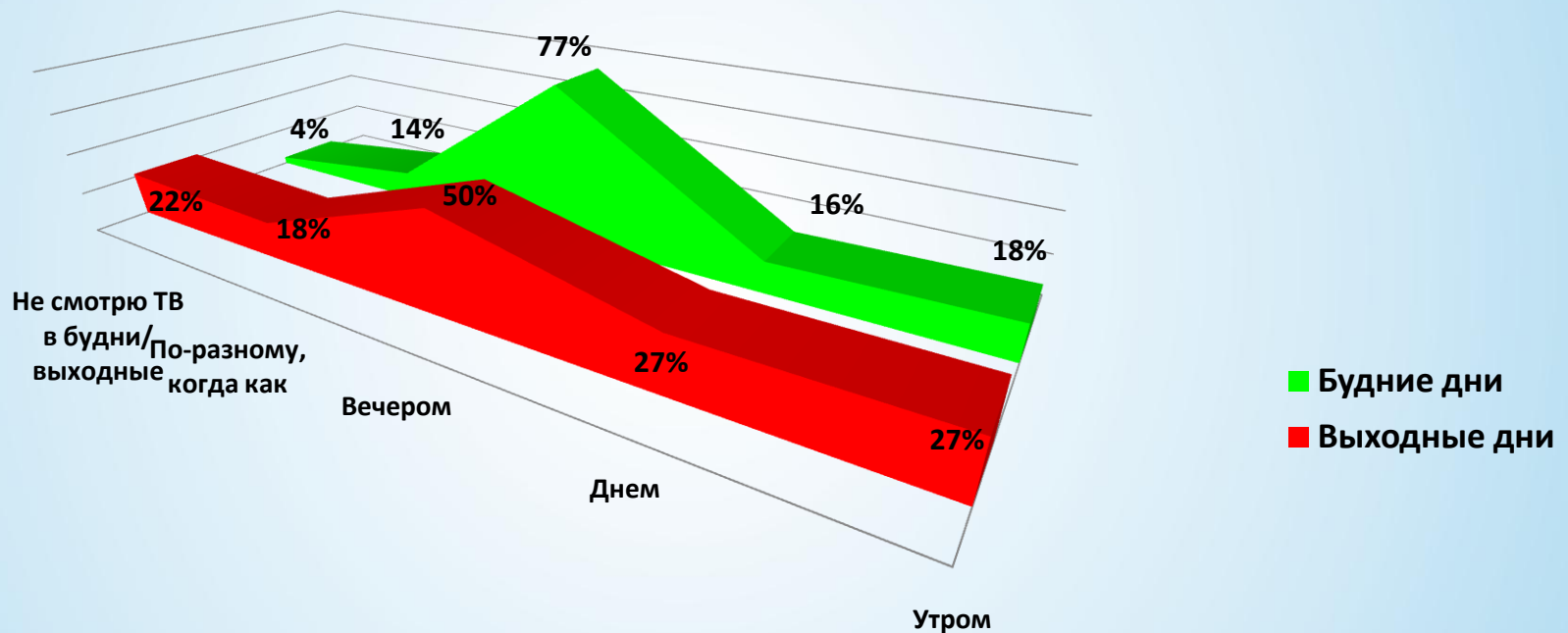


Опрос проводился методом полуструктурированного интервью отделом маркетинга ООО "Первоуральская вещательная компания" в период с 13 по 19 апреля 2016 года. Использовалась квотно-пропорциональная выборка, соответствующая социально-демографической структуре населения Первоуральска. Опрос проводился на улице у торговых центров, на остановках, оживленных местах города. Всего опрошено 368 человек, из них 43% мужчин и 57% женщин. В возрасте до 24 лет 15%, от 25 до 34 лет 23%, от 35 до 44 лет 17%, от 45 до 54 лет - 15%, старше 55 лет 30%. Причем, 21% имеют среднее общее образование, 49% средне-специальное, 30% высшее. Вероятная ошибка выборки составляет 5%. При использовании данных обязательна ссылка на ООО "Первоуральская вещательная компания".

Время просмотра телевизора в будние и выходные дни

Распределение ответов на вопрос:
"В какое время Вы обычно смотрите телевизор?"

В % от всех респондентов



Опрос проводился методом полуструктурированного интервью отделом маркетинга ООО "Первоуральская вещательная компания" в период с 13 по 19 апреля 2016 года. Использовалась квотно-пропорциональная выборка, соответствующая социально-демографической структуре населения Первоуральска. Опрос проводился на улице у торговых центров, на остановках, оживленных местах города. Всего опрошено 368 человек, из них 43% мужчин и 57% женщин. В возрасте до 24 лет 15%, от 25 до 34 лет 23%, от 35 до 44 лет 17%, от 45 до 54 лет - 15%, старше 55 лет 30%. Причем, 21% имеют среднее общее образование, 49% средне-специальное, 30% высшее. Вероятная ошибка выборки составляет 5%. При использовании данных обязательно ссылка на ООО "Первоуральская вещательная компания".